



УПРАВЛЕНИЕ ФЕДЕРАЛЬНОЙ СЛУЖБЫ
ГОСУДАРСТВЕННОЙ СТАТИСТИКИ
ПО СВЕРДЛОВСКОЙ ОБЛАСТИ
И КУРГАНСКОЙ ОБЛАСТИ

ИНДЕКС ПРОМЫШЛЕННОГО ПРОИЗВОДСТВА

Курганской области в январе – марте 2024 года

25.04.2024

Ежемесячные данные оперативной статистики

СОДЕРЖАНИЕ

Индекс промышленного производства	3
Добыча полезных ископаемых	8
Обрабатывающие производства	9
Обеспечение электрической энергией, газом и паром; кондиционирование воздуха	10
Водоснабжение; водоотведение, организация сбора и утилизации отходов, деятельность по ликвидации загрязнений	11
Индексы производства по основным видам обрабатывающих производств	12

ИНДЕКС ПРОМЫШЛЕННОГО ПРОИЗВОДСТВА

в % к соответствующему месяцу предыдущего года

СВЕРДЛОВСКСТАТ

март 2024 г.



140,5



ИНДЕКС ПРОМЫШЛЕННОГО ПРОИЗВОДСТВА

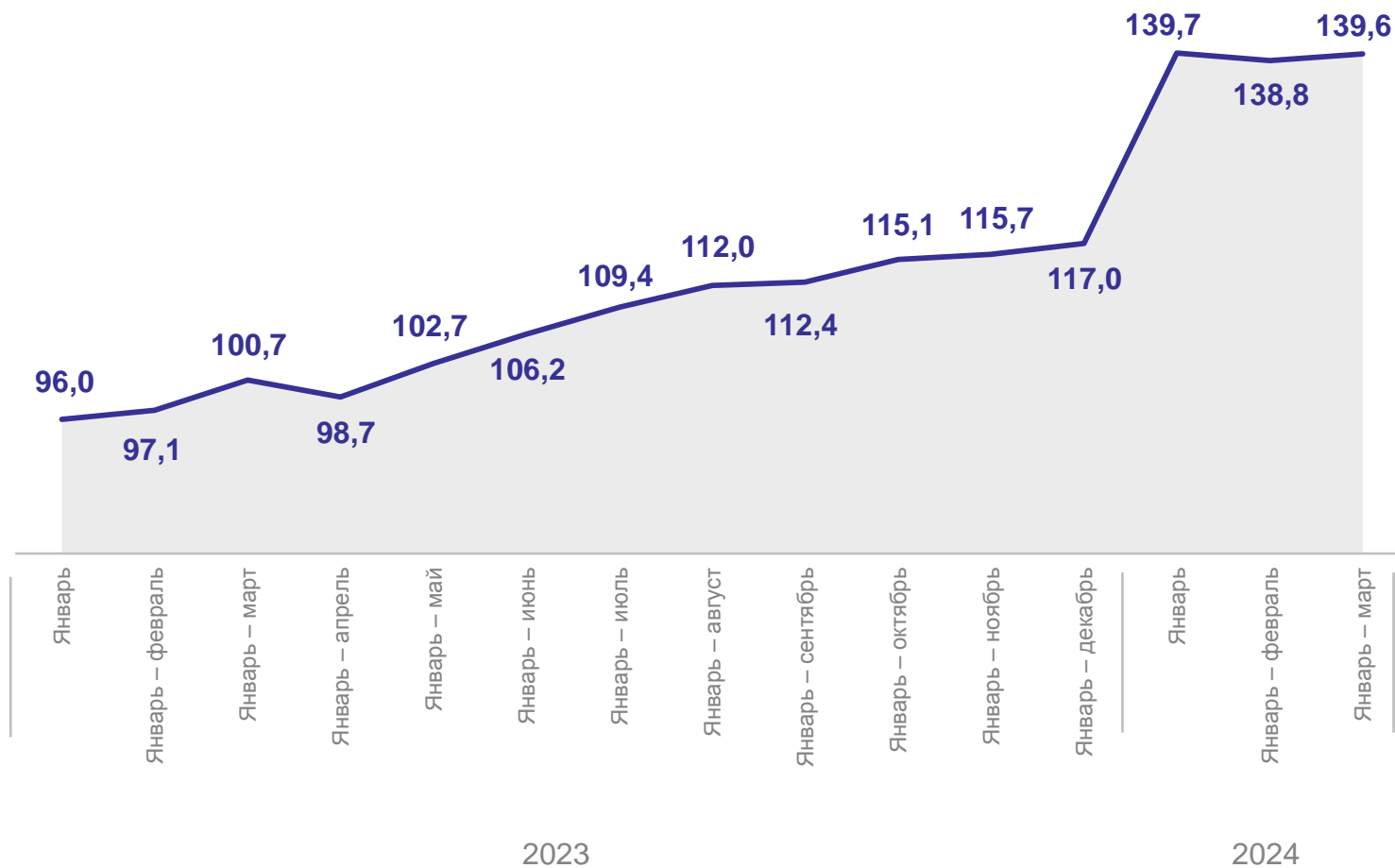
в % к соответствующему периоду предыдущего года

СВЕРДЛОВСКИЕ ОБЛАСТЬ

январь – март 2024 г.



139,6



ИНДЕКСЫ ПРОИЗВОДСТВА

в % к соответствующему периоду предыдущего года

СВЕРДЛОВСКИЕ СТАТИСТИКА

январь – март 2024 г.

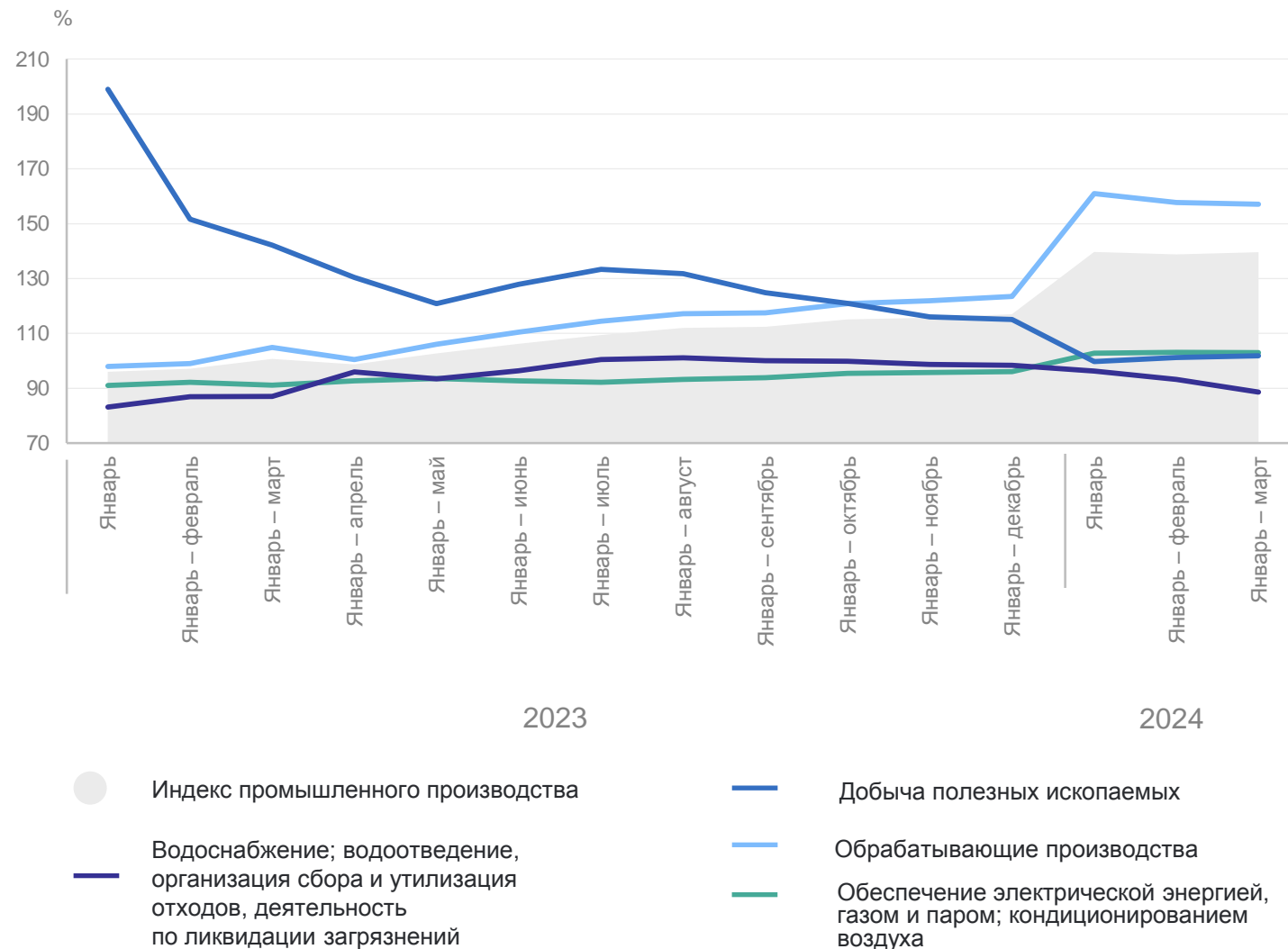
Индекс промышленного производства **139,6**

Обрабатывающие производства **157,1**

Обеспечение электрической энергией, газом и паром; кондиционирование воздуха **103,0**

Добыча полезных ископаемых **101,8**

Водоснабжение; водоотведение, организация сбора и утилизация отходов, деятельность по ликвидации загрязнений **88,6**



ИНДЕКСЫ ПРОИЗВОДСТВА

в % к соответствующему месяцу предыдущего года

СВЕРДЛОВСКИИ СТАТ

март 2024 г.

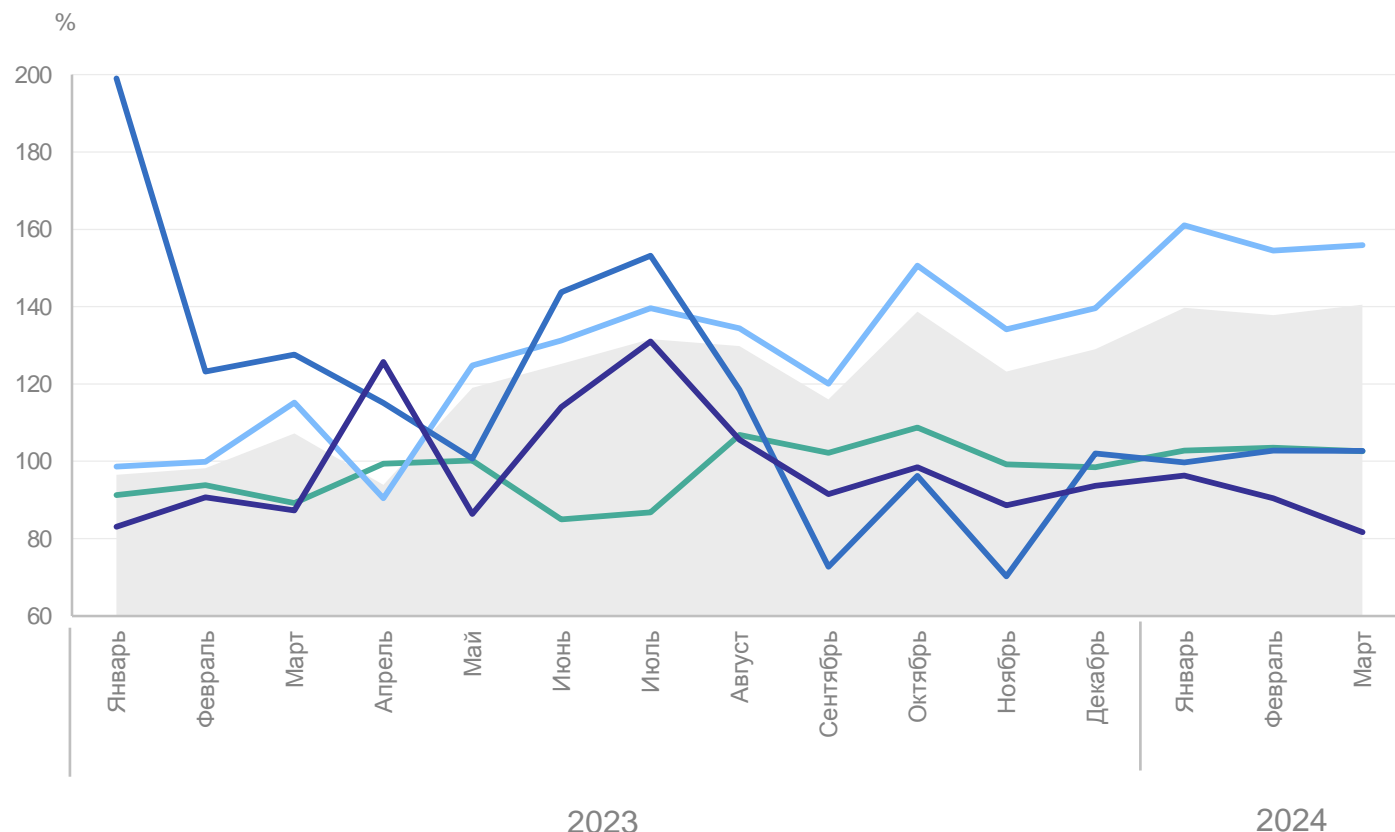
Индекс промышленного производства **140,5**

Обрабатывающие производства **155,9**

Добыча полезных ископаемых **102,7**

Обеспечение электрической энергией, газом и паром; кондиционирование воздуха **102,6**

Водоснабжение; водоотведение, организация сбора и утилизация отходов, деятельность по ликвидации загрязнений **81,7**



- Индекс промышленного производства
- Добыча полезных ископаемых
- Обрабатывающие производства
- Обеспечение электрической энергией, газом и паром; кондиционирование воздуха
- Водоснабжение; водоотведение, организация сбора и утилизация отходов, деятельность по ликвидации загрязнений

ИНДЕКСЫ ПРОИЗВОДСТВА

в % к предыдущему месяцу

СВЕРДЛОВСКСТАТ

март 2024 г.

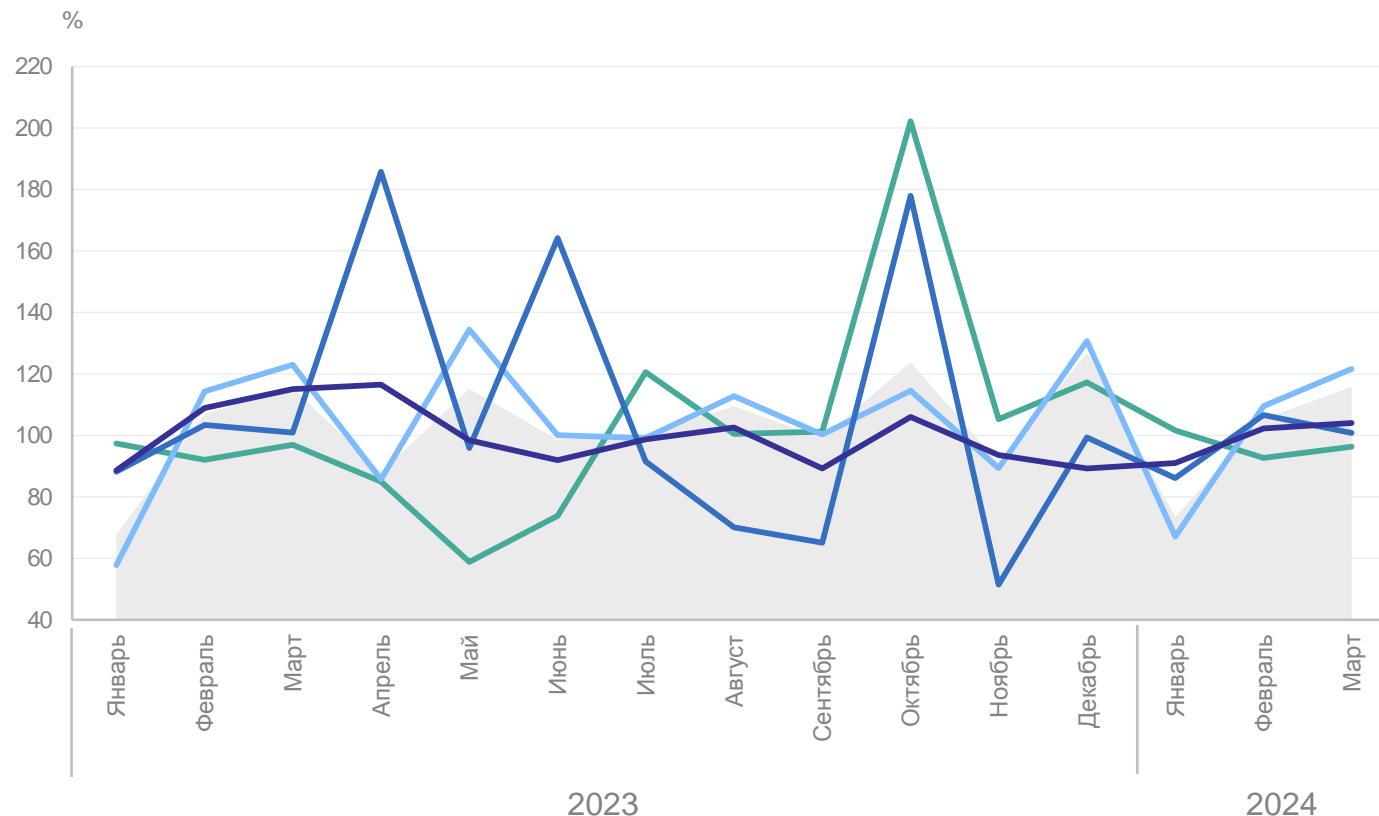
Индекс промышленного производства **115,8**

Обрабатывающие производства **121,6**

Водоснабжение; водоотведение, организация сбора и утилизация отходов, деятельность по ликвидации загрязнений **104,0**

Добыча полезных ископаемых **100,8**

Обеспечение электрической энергией, газом и паром; кондиционирование воздуха **96,3**



● Индекс промышленного производства

— Водоснабжение; водоотведение, организация сбора и утилизация отходов, деятельность по ликвидации загрязнений

— Добыча полезных ископаемых

— Обрабатывающие производства

— Обеспечение электрической энергией, газом и паром; кондиционированием воздуха

ДОБЫЧА ПОЛЕЗНЫХ ИСКОПАЕМЫХ

в % к предыдущему месяцу

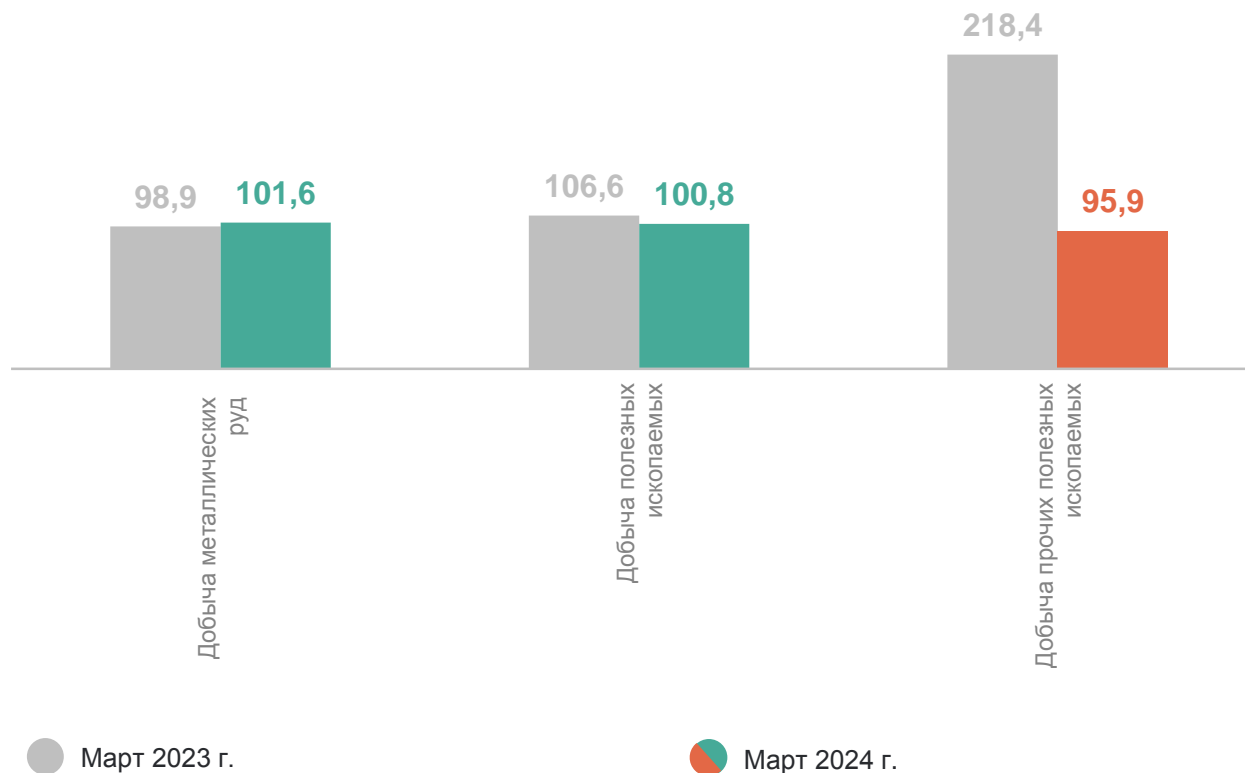
СВЕРДЛОВСКСТАТ

март 2024 г.

Добыча полезных
ископаемых **100,8**

Добыча металлических
руд **101,6**

Добыча прочих
полезных ископаемых **95,9**



ОБРАБАТЫВАЮЩИЕ ПРОИЗВОДСТВА

в % к предыдущему месяцу

СВЕРДЛОВСКСТАТ

март 2024 г.

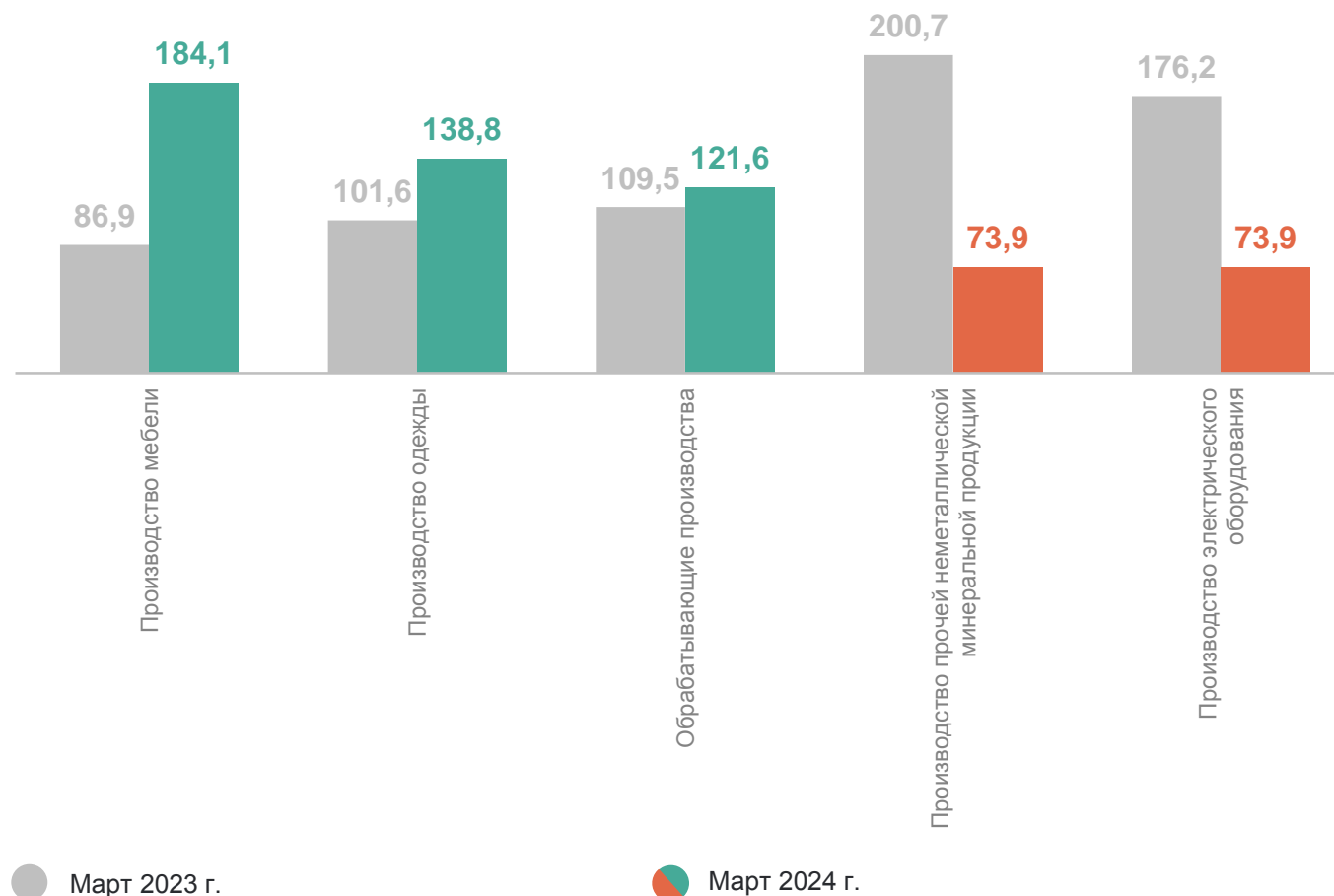
Обрабатывающие производства **121,6**

Производство мебели **184,1**

Производство одежды **138,8**

Производство прочей неметаллической минеральной продукции **73,9**

Производство электрического оборудования **73,9**



ОБЕСПЕЧЕНИЕ ЭЛЕКТРИЧЕСКОЙ ЭНЕРГИЕЙ, ГАЗОМ И ПАРОМ; КОНДИЦИОНИРОВАНИЕ ВОЗДУХА

СВЕРДЛОВСКСТАТ

в % к предыдущему месяцу

март 2024 г.

Обеспечение электрической энергией, газом и паром; кондиционирование воздуха

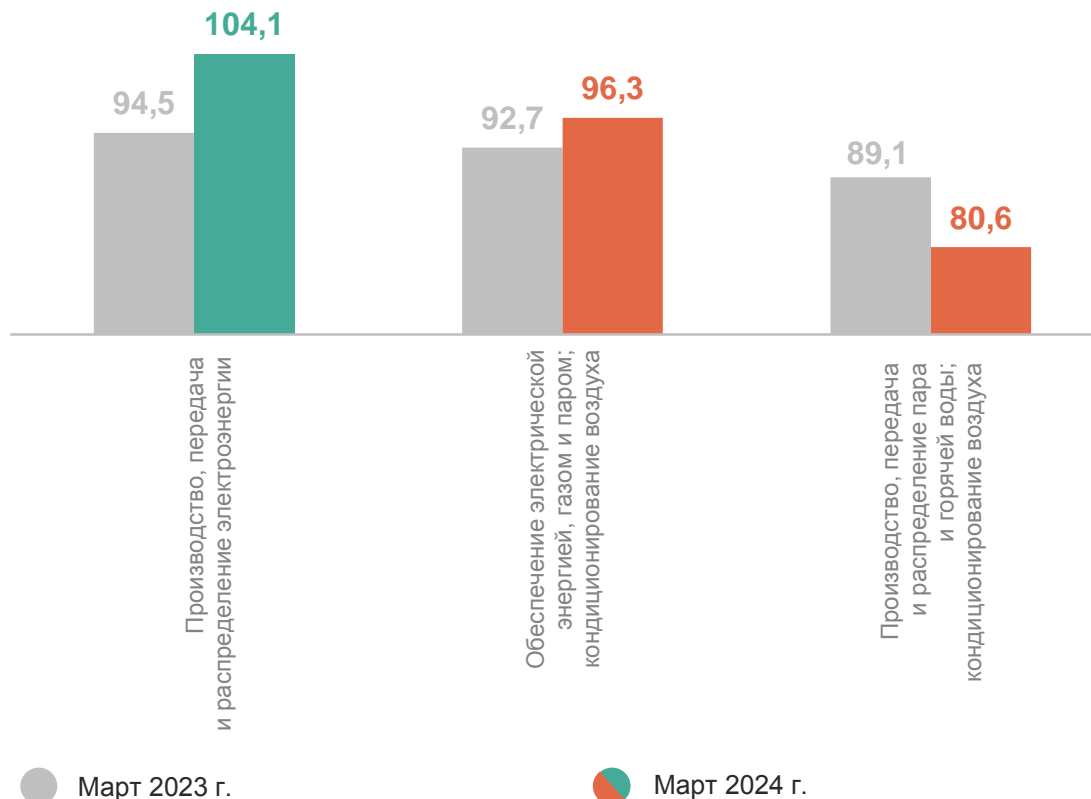
96,3

Производство, передача и распределение электроэнергии

104,1

Производство, передача и распределение пара и горячей воды; кондиционирование воздуха

80,6



ВОДОСНАБЖЕНИЕ; ВОДООТВЕДЕНИЕ, ОРГАНИЗАЦИЯ СБОРА И УТИЛИЗАЦИИ ОТХОДОВ, ДЕЯТЕЛЬНОСТЬ ПО ЛИКВИДАЦИИ ЗАГРЯЗНЕНИЙ

СВЕРДЛОВСКСТАТ

в % к предыдущему месяцу

март 2024 г.

Водоснабжение;
водоотведение, организация
сбора и утилизации отходов,
деятельность по ликвидации
загрязнений

104,0

Сбор, обработка и утилизация
отходов; обработка вторичного
сырья

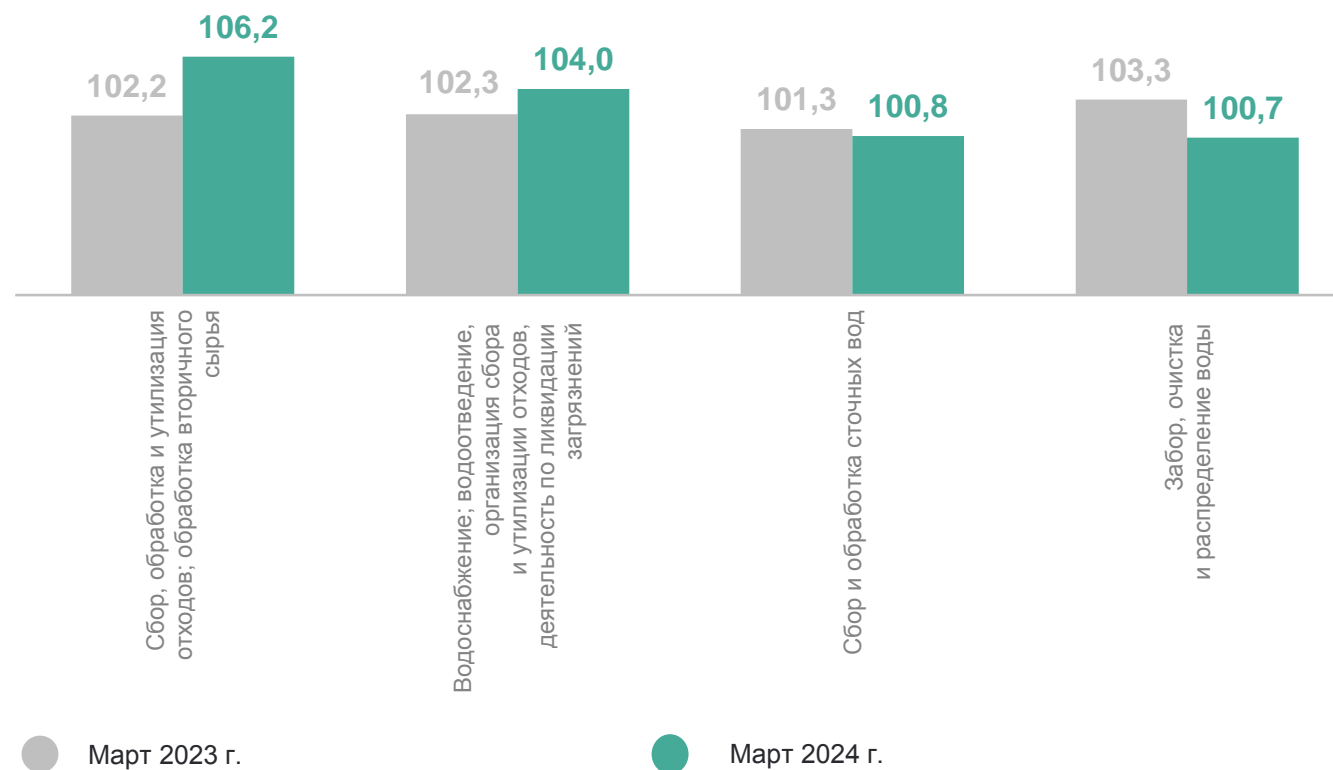
106,2

Сбор и обработка сточных вод

100,8

Забор, очистка
и распределение воды

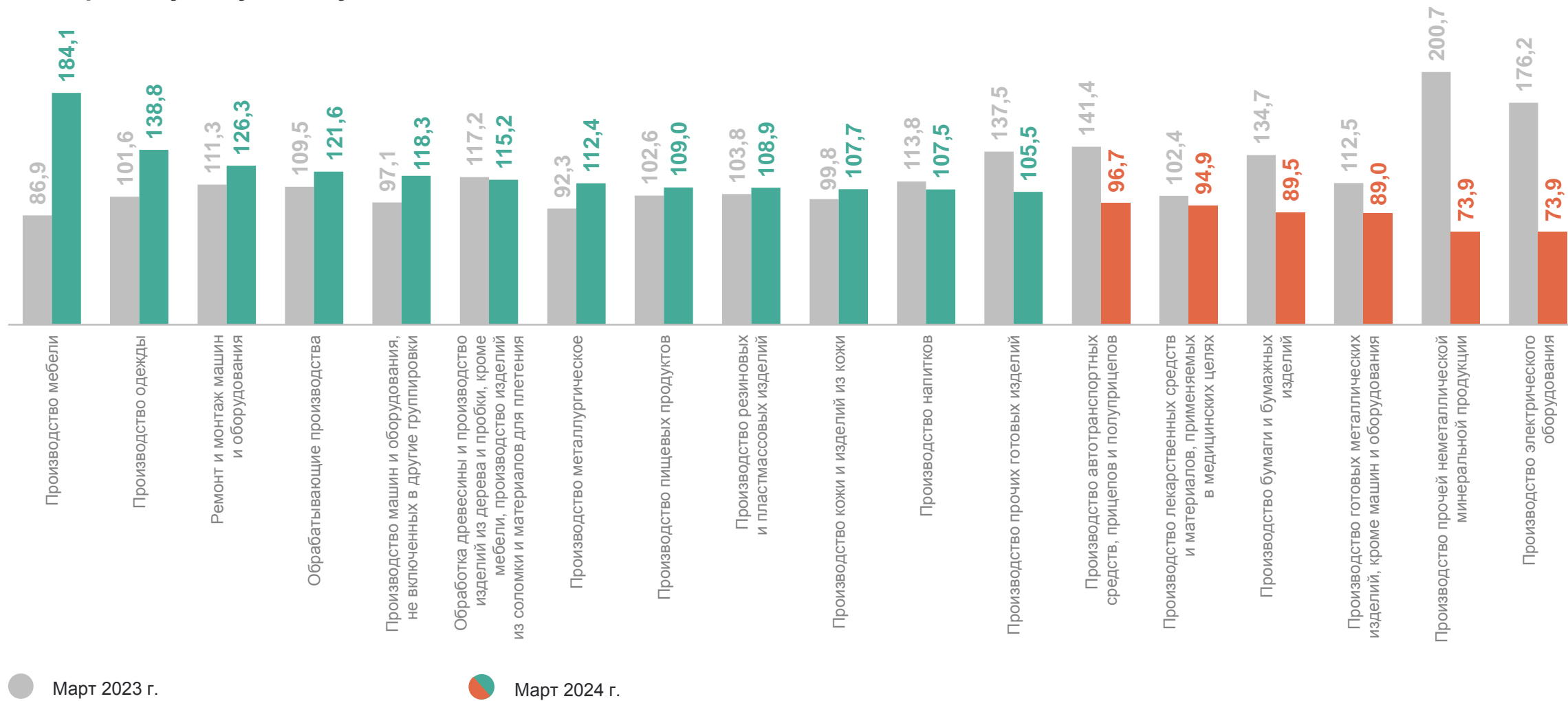
100,7



ИНДЕКСЫ ПРОИЗВОДСТВА ПО ОСНОВНЫМ ВИДАМ ОБРАБАТЫВАЮЩИХ ПРОИЗВОДСТВ

в % к предыдущему месяцу

СВЕРДЛОВСКСТАТ



● Март 2023 г.

● Март 2024 г.